

1927C



Avvitatore reversibile in materiale composito


CE

Caratteristiche:

- Meccanismo impulsivo doppio martello
- Leggero e bilanciato per un facile utilizzo
- Comando d'inversione a leva
- Tre differenti livelli di potenza in avvitamento
- Scarico dell'aria attraverso l'impugnatura

Velocità libera	9.000
Coppia massima	900
Capacità vite/dado	Cl 8.8 M22●34
Capacità vite/dado	Cl 12.9 M18●27 mm
Attacco aria	1/4"
Pressione di utilizzo	6,2
Ø interno tubo aria	10
Consumo aria medio	125
Peso	2,1



	art.	■ "	⚖ kg
019270006		1/2	2,1