
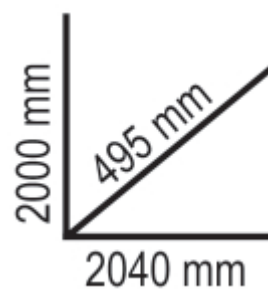



C45PRO 2.0 AW
Combinazione arredo officina C45PRO 2.0

Combinazione composta da:

- Piano di lavoro in legno multistrato, dimensioni 2.040x615 mm (C45PRO 2.0 PWE/3-2,0MT)
- Modulo fisso di servizio (C45PRO 2.0 MS)
- Modulo fisso con 7 cassetti (C45PRO 2.0 M7)
- Modulo fisso con 2 antine (C45PRO 2.0 MA)
- 3 pensili a muro (C45PRO 2.0 PM)
- 3 pannelli forati portautensili (C45PRO 2.0 PF)
- 2 staffa per parete tipo stretto (C45PRO 2.0 SS)
- 2 staffe per parete tipo largo (C45PRO 2.0 SL)

 219 kg



		art.
	045000004	C45PRO AW
	045002004	C45PRO 2.0 AW