
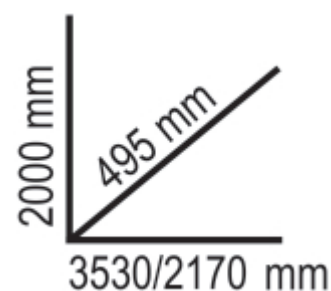



**C45PRO 2.0 GW**
**Combinazione arredo officina C45PRO 2.0**

Combinazione composta da:

- 1 piano di lavoro in legno multistrato, dimensioni 2.040x615 mm (C45PRO 2.0 PWE/3-2,0MT)
- 1 piano di lavoro in legno multistrato, dimensioni 680x615 mm (C45PRO 2.0 PWE/1-0,7MT)
- 1 modulo fisso con due arrotolatori integrati (C45PRO 2.0 ACT)
- 1 cassettiera mobile con 7 cassetti (C45PRO 2.0 C7)
- 1 modulo fisso con 7 cassetti (C45PRO 2.0 M7)
- 1 modulo fisso con 2 antine (C45PRO 2.0 MA)
- 1 angolo completo autoportante con piano di lavoro in legno multistrato (C45PRO 2.0 CORNER/W)
- 1 pannello forato portautensili (C45PRO 2.0 PF)
- 1 pannello forato portautensili con predisposizione per presa elettrica non inclusa (C45PRO 2.0 PFE)
- 2 pensili a muro (C45PRO 2.0 PM)
- 1 parete portautensili con tapparella in alluminio (C45PRO 2.0 PAS)
- 6 staffe per parete tipo largo (C45PRO 2.0 SL)
- 2 staffe per parete tipo stretto (C45PRO 2.0 SS)
- 2 armadi a 1 anta (C45PRO 2.0 AS1)

 551 kg



		art.
	<b>045000037</b>	C45PRO GW
	<b>045002037</b>	C45PRO 2.0 GW