




**AJ-22 T1 F**



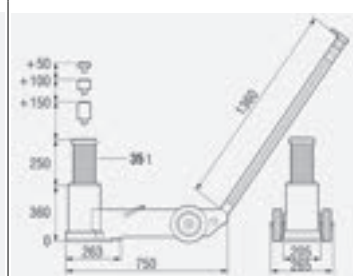
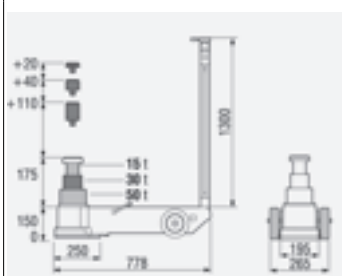
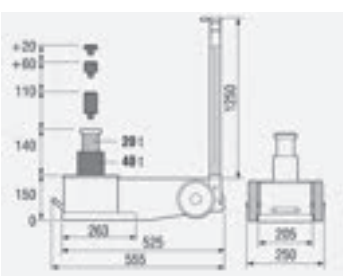
**AJ-40 T2 FL**



**AJ-50 T3 NC**



**AJ-35 T1 N**



| articolo   | DESCRIZIONE   |
|--|---|
| <b>AJ-22 T1 F</b> <span style="color: red;">NEW</span> | <b>CRIC OLEOPNEUMATICO, 1 PISTONE, 22 T, 205-320 MM</b>       |
| <b>AJ-40 T2 FL</b>                                     | <b>CRIC OLEOPNEUMATICO, 2 PISTONI, 40/20 T, 150-290 MM</b>    |
| <b>AJ-50 T3 NC</b>                                     | <b>CRIC OLEOPNEUMATICO, 3 PISTONI, 50/30/15 T, 150-325 MM</b> |
| <b>AJ-35 T1 N</b>                                      | <b>CRIC OLEOPNEUMATICO, 1 PISTONE, 35 T, 360-610 MM</b>       |

**CARATTERISTICHE**

- temperatura di esercizio: da -20° C a +60° C
- tutti i dispositivi sono dotati di valvola di sicurezza interna, comando a uomo presente (ad azione ritenuta) e pistoni cromati
- caratteristiche tecniche:

|                                       | AJ-22 T1 F  | AJ-40 T2 FL | AJ-50 T3 NC        | AJ-35 T1 N    |
|---------------------------------------|-------------|-------------|--------------------|---------------|
| codice:                               |             |             |                    |               |
| altezza minima da terra:              | 205 mm      | 150 mm      | 150 mm             | 360 mm        |
| altezza massima (senza prolunghe):    | 320 mm      | 290 mm      | 325 mm             | 610 mm        |
| corsa idraulica:                      | 115 mm      | 140 mm      | 175 mm             | 250 mm        |
| nr. prolunghe sovrapponibili incluse: | 3           | 3           | 3                  | 3             |
| dimensioni prolunghe sovrapponibili:  | 20/40/80 mm | 20/40/80 mm | 20/40/80 mm        | 50/100/150 mm |
| altezza massima con prolunghe:        | 460 mm      | 430 mm      | 465 mm             | 910 mm        |
| numero pistoni:                       | 1           | 2           | 3                  | 1             |
| portata massima:                      | 22 T        | 40 T / 20 T | 50 T / 30 T / 15 T | 35 T          |
| larghezza:                            | 240 mm      | 250 mm      | 265 mm             | 290 mm        |
| lunghezza:                            | 517 mm      | 555 mm      | 778 mm             | 712 mm        |
| peso:                                 | 37 kg       | 42 kg       | 53 kg              | 66 kg         |
| pressione d'esercizio                 | 8 - 12 bar  | 8 - 12 bar  | 8 - 12 bar         | 8 - 12 bar    |
| consumo aria:                         | 600 l/min   | 600 l/min   | 800 l/min          | 600 l/min     |