

Lame per seghe circolari per utensili portatili

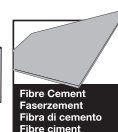
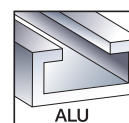
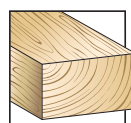
NUOVO

Rivestimento in PTFE: taglio a freddo, antiaderente per tagli più rapidi. Protegge dalla corrosione e dall'accumulo di resina.

Feritoie di espansione: basse vibrazioni e maggiore precisione. Le fessure sono riempite con poliuretano e fungono da ammortizzatori isolando i denti dalle vibrazioni.

Acciaio al taglio laser di alta qualità: precisione garantita.

Denti in Carburo di tungsteno al cobalto: tagli netti e puliti.



Diametro lama (mm)	Altezza saggio (mm)	N.ro denti	Larghezza di taglio (intaglio) (mm)	Angolo di aggancio	Design del dente	Taglio sottile*	Tutti i tipi di legno*	Truciolato, fibra di cemento, fibra di vetro	Plastiche	Profili di alluminio	Taglio veloce	Taglio pulito	Quantità confezione	Min. quantità ordinabile	Codice prodotto	Codice EAN	Prezzo Listino IVA escl. (€)	Prezzo Listino IVA incl. (€)
140	20	18	1.6	+18°	ATB	✓	✓				✓		1	1	4932471310	4058546289386	31,50	38,43
160	20	24	2.2	+15°	ATB		✓				✓		1	1	4932471290	4058546289188	40,50	49,41
160	20	48	2.2	+5°	ATB		✓					✓	1	1	4932471291	4058546289195	51,00	62,22
160	20	52	2.2	-5°	TF				✓	✓		✓	1	1	4932471292	4058546289201	54,00	65,88
160	20	4	2.2	+10°	D			✓			✓		1	1	4932471293	4058546289218	120,00	146,40
165	15.87	24	1.6	+15°	ATB	✓	✓				✓		1	1	4932471311	4058546289393	30,00	36,60
165	15.87	40	1.6	+18°	ATB	✓	✓					✓	1	1	4932471312	4058546289409	36,00	43,92
165	20	24	1.6	+15°	ATB	✓	✓				✓		1	1	4932471931	4058546298302	36,00	43,92
165	20	40	1.6	+18°	ATB	✓	✓					✓	1	1	4932471932	4058546298319	43,50	53,07
165	20	24	2.2	+15°	ATB		✓				✓		1	1	4932471294	4058546289225	48,00	58,56
165	20	48	2.2	+5°	ATB		✓					✓	1	1	4932471295	4058546289232	51,00	62,22
165	20	52	2.2	-5°	TF				✓	✓		✓	1	1	4932471296	4058546289249	60,00	73,20
165	30	24	1.8	+15°	ATB	✓	✓				✓		1	1	4932399909**	4002395365647	58,20	71,00
184	15.87	24	1.6	+15°	ATB	✓	✓				✓		1	1	4932471378	4058546290061	30,00	36,60
184	15.87	40	2.1	+15°	ATB	✓	✓					✓	1	1	4932471379	4058546290078	40,00	48,80
184	30	24	1.6	+15°	ATB	✓	✓				✓		1	1	4932471297	4058546289256	36,00	43,92
184	30	40	2.1	+10°	ATB	✓	✓					✓	1	1	4932471298	4058546289263	54,00	65,88
184	30	54	2.4	-5°	TF				✓	✓		✓	1	1	4932471299	4058546289270	63,00	76,86
190	30	24	1.6	+15°	ATB	✓	✓				✓		1	1	4932471300	4058546289287	45,00	54,90
190	30	36	1.6	+15°	ATB	✓	✓				✓		1	1	4932471301	4058546289294	49,50	60,39
190	30	48	2.1	+10°	ATB	✓	✓					✓	1	1	4932471380	4058546290085	60,00	73,20
190	30	54	2.4	-5°	TF				✓	✓		✓	1	1	4932471303	4058546289317	75,00	91,50
190	30	4	1.8	+10°	D			✓			✓		1	1	4932471304	4058546289324	120,00	146,40
235	30	24	2.4	+15°	ATB		✓				✓		1	1	4932471305	4058546289331	64,50	78,69
235	30	36	2.4	+15°	ATB		✓				✓		1	1	4932471306	4058546289348	72,00	87,84
235	30	48	2.4	+10°	ATB		✓					✓	1	1	4932471307	4058546289355	81,00	98,82
235	30	60	2.4	+10°	ATB		✓					✓	1	1	4932471308	4058546289362	95,00	115,90
235	30	60	2.4	-5°	TF				✓	✓		✓	1	1	4932471309	4058546289379	98,00	119,56

* Spessore sottile: ottimizzato per utensili a batteria, larghezza di taglio extra sottile per la aumentare il numero di tagli per carica.

* Tutti i tipi di legno: legno dolce / duro, compensato, truciolare laminato, melamina, MDF

** Identifica lame standard senza copertura PTFE e feritoie di espansione.