





PREMIUM

MASSIMA DURATA NEL CEMENTO ARMATO



20%
IN PIU'
DI FORI
CON UNA SOLA BATTERIA



* Rispetto alla punta
con 2 taglienti

**FINO
A**

4x

**IN PIÙ DI VITA UTILE
SU CEMENTO ARMATO**



20%


PIU' VELOCI
4 DENTI DEMOLITORI

* Rispetto la precedente
versione



4

SCANALATURE
VARIABILI



**TESTA IN
CARBURO
SALDATA**

Ø 5.0 - 10.0 mm



**SMUSSATURA
DEI TAGLIENTI**