


Carotaggio a secco senza aspirazione polveri DCU - DCH

Segmento 7 mm

Segmenti saldati al laser per un'ottima durata.

Adatto per l'installazione di prese elettriche e scatole di derivazione.

Utilizzare solamete con la percussione della macchina disattivata.

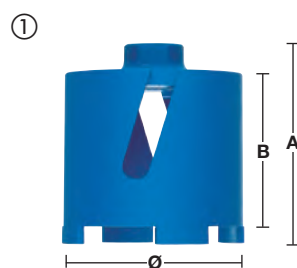


Materiale	DCU	DCH	Materiale	DCU	DCH
Blocchi cavi di cemento, blocchi compatti leggeri	◆	◆	Granite	✗	✗
Pietra artificiale - dura	✗	✗	Arenaria - Dura	◆	✓
Mattoni duri	◆	✓	Arenaria soffice/abrasiva	✓	◆
Mattoni medi	✓	✓	Marmo	✗	✗
Mattoni morbidi	✓	◆	Piastrelle	✗	✗
Calcestruzzo	✗	✗			

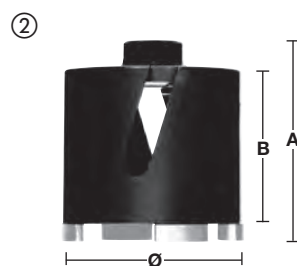
✓ Particolarmente consigliato.

◆ Consigliato.


✗ Non adatto.



Descrizione	Ø (mm)	Attacco	Lunghezza utile (mm) B	Lunghezza totale (mm) A	Quantità confezione	Min. quantità ordinabile	Codice prodotto	Codice EAN	Prezzo Listino IVA escl. (€)	Prezzo Listino IVA incl. (€)
① DCU 68	68	M16	60	90	1	1	4932371978	4002395346035	69,70	85,03
① DCU 82	82	M16	60	90	1	1	4932371979	4002395346042	82,00	100,04
② DCH 68	68	M16	60	90	1	1	4932399579	4002395362080	78,90	96,26
② DCH 82	82	M16	60	90	1	1	4932399580	4002395362097	90,20	110,04



Descrizione	Attacco	Attacco	Quantità confezione	Min. quantità ordinabile	Codice prodotto	Codice EAN	Prezzo Listino IVA escl. (€)	Prezzo Listino IVA incl. (€)
③ Adattatori FIXTEC.	M18 x 2.5	M16	1	1	4932399174	4002395357819	113,80	138,84
	11 mm Hex	M16	1	1	4932399220	4002395358342	121,00	147,62
④ Punta guida SDS-plus Ø 8 x 160 mm.			1	1	4932307071	4002395308873	3,90	4,76



Descrizione	Adattatore	Attacco	Lunghezza totale (mm) A	Quantità confezione	Min. quantità ordinabile	Codice prodotto	Codice EAN	Prezzo Listino IVA escl. (€)	Prezzo Listino IVA incl. (€)
⑤ Prolunga tra l'adattatore FIXTEC e la corona.	M16	M16	300	1	1	4932369736	4002395346028	72,80	88,82

