

# Dischi da taglio per uso stazionario

Linea universale PSF CHOPSAW ★★☆☆



## PSF CHOP STEEL ★★☆☆

Utensile molto tagliente in durezza K con rinforzo centrale. Per un taglio aggressivo e privo di bave.

### Vantaggi:

- Grande economicità grazie all'elevata durata.
- Rapido avanzamento nel lavoro grazie alle elevate prestazioni di taglio.
- Senza bave grazie al minore attrito laterale.
- Per applicazioni di taglio universali.

### Per la lavorazione di:

Acciaio

### Tipi di lavorazione:

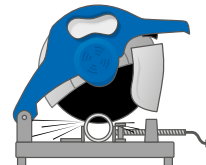
Taglio di materiale pieno, profilati e tubi

### Abrasivo:

Corindone A


### Macchine compatibili:

CHOPSAW fino a 3 KW



### Consigli per la sicurezza:

- Utilizzare solo su macchine stazionarie con potenza fino a 3 KW.

D [mm]	T [mm]	H [mm]	EAN 4007220	N. giri max.		Descrizione
<b>Velocità massima di lavoro 80 m/s, tipo diritto T (forma 41)</b>						
300	2,8	25,4	832264	5.100	20	80 T 300-2,8 K PSF CHOP STEEL/25,4
350	2,8	25,4	817605	4.400	10	80 T 350-2,8 K PSF CHOP STEEL/25,4
400	3,8	25,4	832271	3.800	10	80 T 400-3,8 K PSF CHOP STEEL/25,4



## PSF CHOP STEELOX ★★☆☆

Utensile molto tagliente in durezza K con rinforzo centrale per acciaio e acciaio inossidabile. Per un taglio aggressivo e privo di bave.

### Vantaggi:

- Grande economicità grazie all'elevata durata.
- Rapido avanzamento nel lavoro grazie alle elevate prestazioni di taglio.
- Senza bave grazie al minore attrito laterale.
- Per applicazioni di taglio universali.

### Per la lavorazione di:

Acciaio, acciaio INOX

### Tipi di lavorazione:

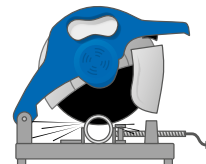
Taglio di materiale pieno, profilati e tubi

### Abrasivo:

Corindone A


### Macchine compatibili:

CHOPSAW fino a 3 KW



### Consigli per la sicurezza:

- Utilizzare solo su macchine stazionarie con potenza fino a 3 KW.

D [mm]	T [mm]	H [mm]	EAN 4007220	N. giri max.		Descrizione
<b>Velocità massima di lavoro 80 m/s, tipo diritto T (forma 41)</b>						
300	2,8	25,4	950180	5.100	20	80 T 300-2,8 K PSF CHOP STEELOX/25,4
350	2,8	25,4	950197	4.400	10	80 T 350-2,8 K PSF CHOP STEELOX/25,4
400	3,8	25,4	950210	3.800	10	80 T 400-3,8 K PSF CHOP STEELOX/25,4

