

## SG CHOP STEEL ★★★★★

Utensile molto tagliente in durezza K con rinforzo centrale. Per un taglio aggressivo e privo di bave.

### Vantaggi:

- Massima economicità grazie alla durata elevatissima.
- Rapidissimo avanzamento nel lavoro grazie alle elevate capacità di taglio.
- Senza bave grazie al minore attrito laterale.
- Per applicazioni di taglio difficili.

### Per la lavorazione di:

Acciaio

### Tipi di lavorazione:

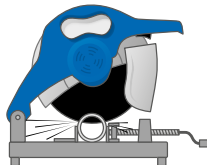
Taglio di materiale pieno, profilati e tubi

### Abrasivo:

Corindone A

### Macchine compatibili:


CHOPSAW fino a 3 KW



### Consigli per la sicurezza:

- Utilizzare solo su macchine stazionarie con potenza fino a 3 KW.



D [mm]	T [mm]	H [mm]	EAN 4007220	N. giri max.		Descrizione
<b>Velocità massima di lavoro 80 m/s, tipo diritto T (forma 41)</b>						
300	2,8	25,4	629123	5.100	20	80 T 300-2,8 K SG CHOP STEEL/25,4
		32,0	639573	5.100	20	80 T 300-2,8 K SG CHOP STEEL/32,0
350	2,8	25,4	629154	4.400	10	80 T 350-2,8 K SG CHOP STEEL/25,4
		32,0	639597	4.400	10	80 T 350-2,8 K SG CHOP STEEL/32,0
400	3,8	25,4	638675	3.800	10	80 T 400-3,8 K SG CHOP STEEL/25,4
		32,0	639610	3.800	10	80 T 400-3,8 K SG CHOP STEEL/32,0

## SG CHOP STEELOX ★★★★★

Utensile molto tagliente in durezza K con rinforzo centrale per acciaio e acciaio inossidabile. Per un taglio aggressivo e privo di bave.

### Vantaggi:

- Massima economicità grazie alla durata elevatissima.
- Rapidissimo avanzamento nel lavoro grazie alle elevate capacità di taglio.
- Senza bave grazie al minore attrito laterale.
- Per applicazioni di taglio difficili.

### Per la lavorazione di:

Acciaio, acciaio INOX

### Tipi di lavorazione:

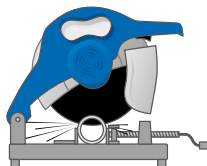
Taglio di materiale pieno, profilati e tubi

### Abrasivo:

Corindone A

### Macchine compatibili:


CHOPSAW fino a 3 KW



### Consigli per la sicurezza:

- Utilizzare solo su macchine stazionarie con potenza fino a 3 KW.



D [mm]	T [mm]	H [mm]	EAN 4007220	N. giri max.		Descrizione
<b>Velocità massima di lavoro 80 m/s, tipo diritto T (forma 41)</b>						
300	2,8	25,4	803219	5.100	20	80 T 300-2,8 K SG CHOP STEELOX/25,4
350	2,8	25,4	639634	4.400	10	80 T 350-2,8 K SG CHOP STEELOX/25,4
400	2,8	25,4	669303	3.800	10	80 T 400-2,8 K SG CHOP STEELOX/25,4

