

Dischi da taglio per uso stazionario

Linea specialistica SG, CHOPSAW HD ★★★★★



SG CHOP HD STEEL ★★★★★

Utensile nelle durezza L e O con due rinforzi laterali. Per applicazioni di taglio che richiedono un'elevata stabilità.

Vantaggi:

- Elevata stabilità grazie ai rinforzi laterali.
- Massima economicità grazie alla durata elevatissima.
- Per applicazioni di taglio difficili.

Per la lavorazione di:

Acciaio

Tipi di lavorazione:

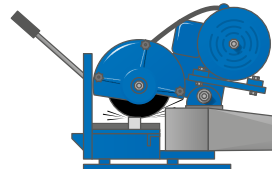
Taglio di materiale pieno, profilati e tubi


Abrasivo:

Corindone A

Macchine compatibili:

CHOPSAW HD



D [mm]	T [mm]	H [mm]	EAN 4007220	N. giri max.		Descrizione
Velocità massima di lavoro 80 m/s, tipo diritto T (forma 41)						
300	3,0	25,4	629185	5.100	20	80 T 300-3,0 L SG CHOP HD STEEL/25,4
	3,0	32,0	639580	5.100	20	80 T 300-3,0 L SG CHOP HD STEEL/32,0
	3,4	25,4	540299	5.100	20	80 T 300-3,4 O SG CHOP HD STEEL/25,4
350	3,0	25,4	629130	4.400	10	80 T 350-3,0 L SG CHOP HD STEEL/25,4
	3,0	32,0	639603	4.400	10	80 T 350-3,0 L SG CHOP HD STEEL/32,0
	3,8	25,4	540329	4.400	10	80 T 350-3,8 O SG CHOP HD STEEL/25,4
400	4,0	25,4	638682	3.800	10	80 T 400-4,0 L SG CHOP HD STEEL/25,4
		32,0	639627	3.800	10	80 T 400-4,0 L SG CHOP HD STEEL/32,0
Velocità massima di lavoro 100 m/s, tipo diritto T (forma 41)						
350	4,2	25,4	540336	5.500	10	100 T 350-4,2 O SG CHOP HD STEEL/25,4



SG CHOP HD STEELOX ★★★★★

Utensile molto tagliente in durezza L con due rinforzi laterali per acciaio e acciaio inossidabile. Per applicazioni di taglio che richiedono un'elevata stabilità.

Vantaggi:

- Elevata stabilità grazie ai rinforzi laterali.
- Massima economicità grazie alla durata elevatissima.
- Per applicazioni di taglio difficili.

Per la lavorazione di:

Acciaio, acciaio INOX

Tipi di lavorazione:

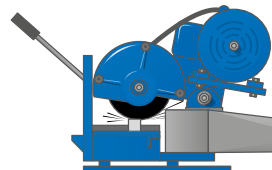
Taglio di materiale pieno, profilati e tubi


Abrasivo:

Corindone A

Macchine compatibili:

CHOPSAW HD



D [mm]	T [mm]	H [mm]	EAN 4007220	N. giri max.		Descrizione
Velocità massima di lavoro 80 m/s, tipo diritto T (forma 41)						
300	3,0	25,4	950227	5.100	20	80 T 300-3,0 L SG CHOP HD STEELOX/25,4
350	3,0	25,4	950234	4.400	10	80 T 350-3,0 L SG CHOP HD STEELOX/25,4
400	4,0	25,4	950272	3.800	10	80 T 400-4,0 L SG CHOP HD STEELOX/25,4