

Service MANOSKOP® 730 Quick

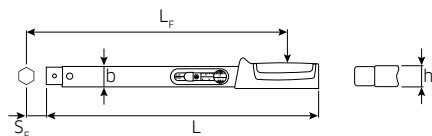
- a scatto
- supporto per utensili ad innesto maschio intercambiabili
- blocco di sicurezza QuickRelease (mis. 5-65)
- regolazione lampo grazie alla leva di bloccaggio sul manico facile da azionare (mis. 5-65)
- elemento di regolazione ergonomico e antiscivolo dotato di incavo per il pollice
- lente di ingrandimento integrata nella finestra di lettura
- impugnatura a sfera ottimizzata per lavorare senza accusare fatica
- doppio segnale di arresto
- doppia scala di lettura in N·m/ft·lb oppure N·m/in·lb (mis. 5-65)
- non è necessario azzerare l'impostazione («0»), in quanto il carico viene applicato all'elemento di misurazione solo durante il serraggio
- serraggio sinistrorso con utensili ad innesto maschio reversibili
- l'ulteriore carico dopo lo scatto o i carichi opposti al senso della funzione, ad esempio l'allentamento di viti bloccate, non hanno alcun effetto sul meccanismo di scatto che viene pertanto protetto da eventuali danneggiamenti.
- taratura con il dispositivo di taratura perfectControl n. 7794 o l'impianto di taratura n. 7706. Eventuale regolazione successiva senza necessità di smontaggio.
- con certificazione
- scostamento di indicazione $\pm 4\%$

209-215

730 Quick

Chiavi dinamometriche Service MANOSKOP® con attacco per utensili a innesto

NEW



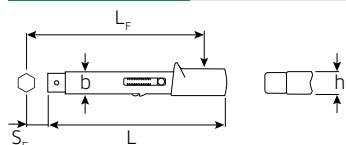
730/5 Quick

Codice	mis.					mm	b mm	h mm	L mm	L _F mm	S _F mm	Δ g
50 18 40 05	5	6-50 N·m	5-36 ft·lb	2 N·m	1 ft·lb	9x12	28	23	315	287,5	17,5	780
50 18 40 10	10	20-100 N·m	15-72,5 ft·lb	2,5 N·m	2,5 ft·lb	9x12	28	23	370	343	17,5	940
50 18 40 12	12	25-130 N·m	20-95 ft·lb	2,5 N·m	2,5 ft·lb	14x18	28	23	410	386	25	1080
50 18 40 20	20	40-200 N·m	30-145 ft·lb	5 N·m	5 ft·lb	14x18	28	23	455	431,5	25	1210
50 18 40 40	40	80-400 N·m	60-300 ft·lb	10 N·m	10 ft·lb	14x18	28	23	590	571,5	25	1620
50 18 40 65	65*	130-650 N·m	100-480 ft·lb	20 N·m	20 ft·lb	14x18	30,6	25,6	875	855	25	3190
50 18 45 65 II/65		130-650 N·m	100-480 ft·lb	20 N·m	20 ft·lb	22x28	30,6	25,6	897	906	55	4100
50 58 40 05	a/5	6-50 N·m	50-440 in·lb	2 N·m	10 in·lb	9x12	28	23	315	287,5	17,5	780
50 58 40 10	a/10	20-100 N·m	180-880 in·lb	2,5 N·m	20 in·lb	9x12	28	23	370	343	17,5	940
50 58 40 12	a/12	25-130 N·m	225-1150 in·lb	2,5 N·m	25 in·lb	14x18	28	23	410	386	25	1080
50 58 40 20	a/20	40-200 N·m	350-1750 in·lb	5 N·m	50 in·lb	14x18	28	23	455	431,5	25	1210

* cricco ad innesto consigliato n. 735/40HD

730

Chiavi dinamometriche Service MANOSKOP® con attacco per utensili a innesto

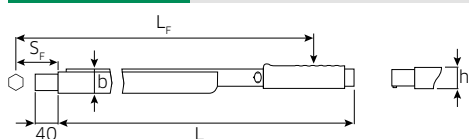


730/2

Codice	mis.			mm	b mm	h mm	L mm	L _F mm	S _F mm	Δ g
50 18 00 02	2	4-20 N·m	0,5 N·m	9x12	27,5	23	178,5	174	17,5	315
50 18 00 04	4	8-40 N·m	1 N·m	9x12	27,5	23	222	218	17,5	395
50 58 00 01	a/2-1	17,5-87,5 in·lb	2,5 in·lb	9x12	27,5	23	178,5	174	17,5	315
50 58 00 02	a/2	30-175 in·lb	5 in·lb	9x12	27,5	23	178,5	174	17,5	315
50 58 00 04	a/4	70-350 in·lb	10 in·lb	9x12	27,5	23	222	218	17,5	395

730/80

Chiave dinamometrica Service MANOSKOP® con attacco per utensili a innesto



730/80

Codice					mm	b mm	h mm	L mm	L _F mm	S _F mm	Δ g
50 18 00 80	160-800 N·m	120-600 ft·lb	20 N·m	20 ft·lb	24,5x28	46	43	970	990	95	5377

Con l'adattatore n. 7370/80 è possibile utilizzare anche tutti gli utensili ad innesto 14 x 18 mm